



FIRMA D'AUTORE

DECORATIVI PER EMOZIONARE

UN VELO PROTETTIVO
DI ALTA RESISTENZA E FACILE PULIZIA
A PROTECTIVE VEIL
OF HIGH RESISTENCE AND EASY CLEAN

Firma d'Autore
Trasparenti

Firma d'Autore Trasparenti

Finiture trasparenti, applicabili sopra un decorativo per incrementarne la resistenza nel caso di applicazioni particolari. Disponibili in tre versioni: Opaco, Lucido e Diamante. Opaco e Lucido sono due prodotti monocomponenti e poliuretani dall'ottima resistenza e già pronti all'uso, indicati per box docce e bagni. Diamante è un prodotto bi-componente ed epossidico, ad elevatissima resistenza: la finitura che si ottiene è un lucido con un leggero spessore. La finitura è dotata di ottima resistenza meccanica e chimica: resiste ai graffi e ai prodotti chimici utilizzati per la pulizia. Ideale per le pareti di una cucina.

APPLICAZIONE LUCIDO/OPACO:


Applicare una prima mano di Lucido/Opaco con l'apposita spugna, nel caso di un supporto irregolare, oppure con pennello o rullo. Dopo 5-6 ore applicare una seconda mano di prodotto con pennello o rullo.

 *Transparent finishes, applicable over a decorative finish to increase the resistance for particular applications. Available in three versions: Opaco, Lucido and Diamante. Opaco and Lucido are two products single-components and polyurethane with high resistance and ready to use, suitable for shower cabin and bathrooms. Diamante is a double-component product with a very high resistance: the finish that is obtained has a very high gloss with a slight thickness. The finish is endowed with a very high mechanical and chemical resistance: it resists scratches and chemical products used for cleaning. Recommended for kitchen walls.*

APPLICATION LUCIDO/OPACO: Apply the first coat of Lucido/Opaco with the recommended sponge, in case of an irregular surface, otherwise with a brush or roll. After 5-6 hours apply a second coat with brush or roll.

PREPARATION OF THE SURFACES: A coat of Protettivo Trasparente FDA not diluted, applied with sponge roll, is required before the application of Trasparenti Diamante.

APPLICATION DIAMANTE: The component B should be placed directly into container A, mix the two components together for at least 3-4 minutes to avoid bubbles and pay special attention to the side of the container. Apply the product using a brush or a sponge roll and take care to adequately cover the entire surface. When the first coat has dried after 24 hours, apply a second coat in the same way.

 *Acabados transparentes, aplicables sobre un producto decorativo para aumentar la resistencia en caso de aplicaciones especiales. Disponibles en tres versiones: Opaco, Lucido y Diamante. Opaco y Lucido son dos productos monocomponentes y poliuretánicos de óptima resistencia y ya listos al uso, indicados para cabinas de ducha y baños. Diamante es un producto bicomponente de resistencia muy elevada: se obtiene un acabado brillante con un ligero espesor. El acabado dispone de óptima resistencia mecánica y química, resiste a los arañazos y a los productos químicos usados para la limpieza. Ideal para las paredes de cocinas.*

APLICACIÓN LUCIDO/OPACO: Aplicar una primera mano de Lucido/Opaco con la esponja adecuada, en caso de soporte irregular, usar pincel o rodillo. Después de 5-6 horas, aplicar una segunda mano de producto con un pincel o rodillo.

PREPARACIÓN DEL SOPORTE: Antes de la aplicación del acabado Trasparenti Diamante aplicar con un rodillo de esponja de pelo corto una mano de Protettivo Trasparente FDA no diluido.


APLICACIÓN DIAMANTE: El componente B debe transferirse directamente en el recipiente que contiene el componente A, luego mezclar los dos componentes juntos durante 3-4 minutos evitando la formación de burbujas y prestando atención a los lados del recipiente. Aplicar el producto usando un pincel o rodillo de esponja de pelo corto, cubriendo adecuadamente toda la superficie. Después del secado de la primera mano (24 horas), aplicar una segunda mano de producto con el mismo método.

PREPARAZIONE DEL SUPPORTO:

Prima dell'applicazione della finitura Trasparenti Diamante applicare con rullo di spugna a pelo rasato una mano di Protettivo Trasparente FDA non diluito.

APPLICAZIONE DIAMANTE:


Il componente B deve essere trasferito direttamente nel contenitore contenente il componente A, quindi mescolare i due componenti insieme per 3-4 minuti evitando la formazione di bolle e prestando attenzione ai lati del contenitore. Applicare il prodotto utilizzando un rullo in spugna a pelo rasato, avendo cura di ricoprire adeguatamente tutta la superficie. Dopo 24 ore applicare la seconda mano con pennello o rullo a pelo rasato in modo da ottenere una superficie più uniforme.

 *Eine transparente Verkleidung um eine kratzfesten Versiegelung zu erlangen. Die Festigkeit zu fördern in speziellen Anwendungen. Verfügbar in 3 Versionen: Matt, Glanz und Diamanteffekt. Matt und Glanzeffekt poliuretischer Basis ideal für Duschboxen oder Badezimmer. Diamant Effekt in 2K Aufmachung für Ansprüche mit hoher Stoßfestigkeit. Auch Desinfektionsmittelbeständig, besonders geeignet für Küchenarbeitswände.*

LUCIDO/OPACO VERARBEITUNG: Bei unregelmäßigen Untergrund den ersten Anstrich mit einem Schwamm auftragen, 5 bis 6 Stunden warten und dann den zweiten mit einem Pinsel oder einer Walze auftragen.

UNTERGRUNDVORBEHANDLUNG: Einmaligen Voranstrich mit FDA Protettivo Trasparente, Trockzeit circa 4 bis 5 Stunden.

DIAMANTE VERARBEITUNG: Komponent A und B für 3-4 Minuten langsam rühren um Blasenbildung zu vermeiden. Zweitanstrich beim 2K Produkt nach 24 Stunden möglich.

 *Finitions transparentes, applicables sur un produit décoratif pour en augmenter la résistance en cas d'applications spéciales. Disponibles en trois versions: Opaco, Lucido et Diamante. Opaco et Lucido sont deux produits mono-composants et polyuréthanes présentant une excellente résistance et déjà prêts à l'emploi, indiqués pour les cabines douches et salles de bain. Diamante est un produit bi-composants à très forte résistance: la finition obtenue est un brillant avec une légère épaisseur. La finition est dotée d'une excellente résistance mécanique et chimique: elle résiste aux rayures et aux produits chimiques utilisés pour le nettoyage. Idéal pour les parois d'une cuisine.*

APPLICATION LUCIDO/OPACO: Appliquer une première couche de Lucido/Opaco à l'aide de l'éponge appropriée, dans le cas d'un support irrégulier, ou bien avec pinceau ou rouleau. Après 5-6 heures appliquer une deuxième couche de produit avec pinceau ou rouleau.

PREPARATION DU SUPPORT: Avant l'application de la finition Trasparenti Diamante, appliquer à l'aide d'un rouleau éponge à poils très courts une couche de Protettivo Trasparente FDA non dilué.

APPLICATION DIAMANTE: Le composant B doit être transféré directement dans le récipient contenant le composant A, ensuite mélanger les deux composants ensemble pendant 3-4 minutes en évitant la formation de bulles et en faisant attention aux bords du récipient. Appliquer le produit en utilisant un pinceau ou rouleau éponge à poils très courts, en ayant soin de recouvrir soigneusement toute la surface. Après séchage de la première couche (24 heures), appliquer une deuxième couche de produit avec les mêmes critères.



F.D.A. s.r.l.
24043 Caravaggio/ BG
Via Piave, 1
tel. e fax +39 035 578.51.39
info@firmadautore.it

www.firmadautore.it

Firma d'Autore

spazio per rivenditore

Nome prodotto Product name	Diluizione Dilution	Resa teorica per mano Approx. Yield	Tempo di essiccaggio Recoating	Attrezzo Tool	Pulizia Attrezzi Clean tools
Lucido/Opaco	Pronto uso Ready to use	13-14 m ² / L	5-6 ore 5-6 hours	Pennello <i>Brush</i>	Acqua Water
				Spugna <i>Sponge</i>	
Protettivo Trasparente FDA	Pronto uso Ready to use	11-12 m ² / L	5-6 ore 5-6 hours	Rullo in spugna a pelo rasato <i>Sponge roll</i>	Acqua Water
Diamante	Miscelare Mix B in A (5 : 100)	8-10 m ² / L	24 ore 24 hours	Rullo in spugna a pelo rasato <i>Sponge roll</i>	Acqua tiepida o Etanolo Warm water or Ethanol
				Pennello <i>Brush</i>	